

DATOS DE DENUNCIAS Y PROCEDIMIENTOS PENALES Y CIVILES REGISTRADOS Y ÓRDENES DE PROTECCIÓN SOLICITADAS EN LOS JUZGADOS DE VIOLENCIA SOBRE LA MUJER (JVM)¹ EN EL PRIMER TRIMESTRE DEL AÑO 2009

DATOS DENUNCIAS RECIBIDAS EN EL PRIMER TRIMESTRE AÑO 2009

| TOTAL DENUNCIAS | Presentada por la víctimas ² | Presentada por familiares ² | Atestados policiales ³ | Parte de lesiones | Servicios asistencia – Terceros |
|-----------------|---|--|-----------------------------------|-------------------|---------------------------------|
| 33.656 | 2.930 | 98 | 26.208 | 3.986 | 434 |
| | 8,7% | 0,3% | 77,9% | 11,8% | 1,3% |

RENUNCIAS AL PROCESO

| RENUNCIAS AL PROCESO | RATIO RENUNCIAS/DENUNCIAS ⁴ |
|----------------------|--|
| 3.930 | 11,6% |

NACIONALIDAD MUJERES RETIRAN

| | | |
|-------------|------|-----|
| ESPAÑOLAS | 2157 | 55% |
| EXTRANJERAS | 1773 | 45% |

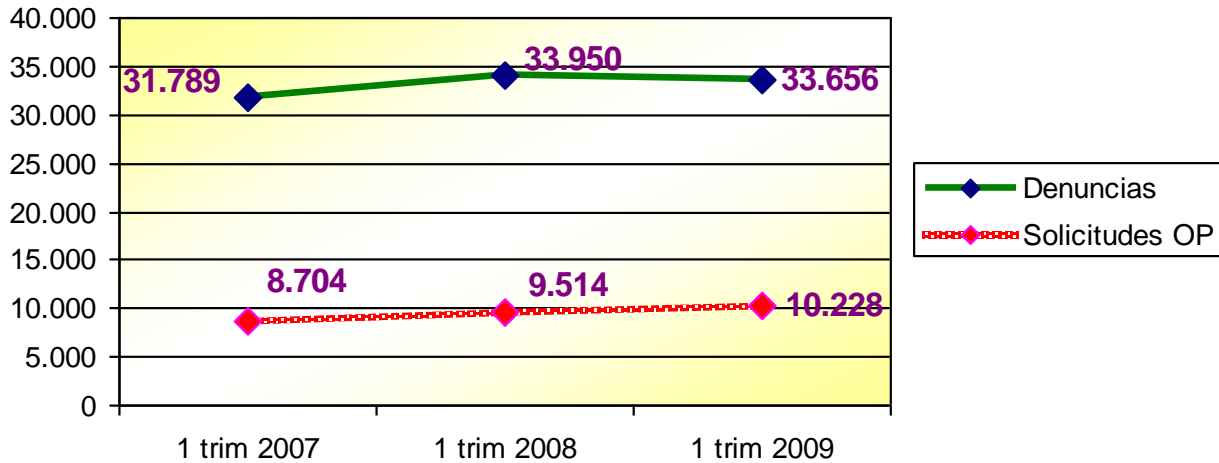
¹ Datos referidos tanto a los Juzgados exclusivos de Violencia sobre la Mujer (92) como a los que compatibilizaron en el conocimiento de esta materia con otras, en número de 366.

² Presentadas directamente en el Juzgado

³ Incluye los iniciados a partir de la denuncia de las víctimas –en número 21.689- , por denuncia de familiares –en número de 323- y por intervención directa policial –en número de 4.187-.

⁴ En principio revelan sólo la posición de la víctima en algún momento de la tramitación de la denuncia sin que tenga que afectar al deber de investigación.

Variación 2007-2009

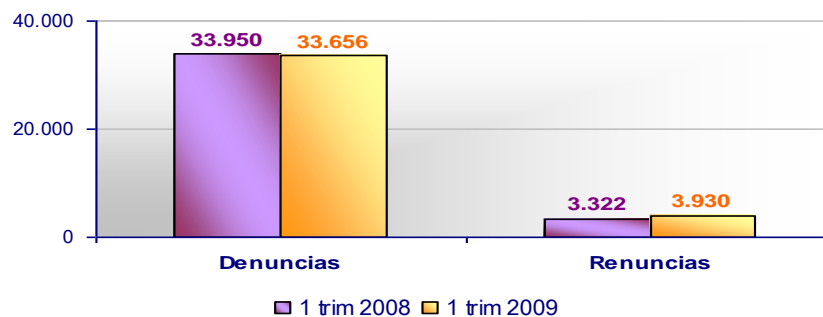


DIFERENCIA DENUNCIAS – RENUNCIAS A LA CONTINUACIÓN DEL PROCESO ENTRE EL PRIMER TRIMESTRE DEL 2008 Y EL PRIMER TRIMESTRE DEL 2009

| Denuncias 2009 | Denuncias 2008 | Variación | % Variación Denuncias |
|----------------|----------------|-----------|-----------------------|
| 33.656 | 33.950 | - 294 | - 0,87% |
| Renuncias 2009 | Renuncias 2008 | Variación | % Variación Renuncias |
| 3.930 11,7% | 3.322 10% | + 608 | + 1,7% |

El **DECREMENTO** de denuncias respecto al mismo periodo del 2.008 es del 0,87%, el **INCREMENTO** de renuncias sobre total denuncias es del 1,7% y el **INCREMENTO** de solicitudes de órdenes de protección es del 7%.

RATIO DENUNCIAS-RENUNCIAS



ASUNTOS PENALES REGISTRADOS⁵ EN LOS JVM⁶

| ASUNTOS PENALES | DILIGENCIAS URGENTES ⁷ | DILIGENCIAS PREVIAS ⁸ | PROCEDIMIENTOS ABREVIADOS ⁹ | JUICIOS DE FALTAS | SUJMIARIOS ¹⁰ | LEY DEL JURADO |
|-----------------|-----------------------------------|----------------------------------|--|-------------------|--------------------------|----------------|
| 52.439 | 14.412 | 24.282 | 11.094 | 2.535 | 104 | 12 |
| | 27,48% | 46,31% | 21,16% | 4,83% | 0,20% | 0,02% |

SEÑALAMIENTOS PENALES CELEBRADOS: JUICIOS DE FALTAS Y JUICIOS RÁPIDOS DE FALTAS EN LOS JUZGADOS DE VIOLENCIA SOBRE LA MUJER

| TOTAL JUICIOS FALTAS CELEBRADOS | JUICIOS RÁPIDOS DE FALTAS | RESTO JUICIOS DE FALTAS |
|---------------------------------|---------------------------|-------------------------|
| 2.254 | 1.046 | 1.208 |
| | 46% | 54% |

TIPO DE DELITOS INSTRUIDOS¹¹

| LESIONES | CONTRA LA LIBERTAD | CONTRA LA LIBERTAD E INDEMNIDAD SEXUAL | CONTRA LA INTEGRIDAD MORAL | CONTRA DERECHOS Y DEBERES FAMILIARES | HOMICIDIOS ¹² | QUEBRANTAMIENTO PENAS | QUEBRANTAMIENTO MEDIDAS | OTROS |
|----------|--------------------|--|----------------------------|--------------------------------------|--------------------------|-----------------------|-------------------------|-------|
| 27.885 | 2.995 | 203 | 1.163 | 342 | 24 | 569 | 978 | 3.005 |
| 75,0% | 8,1% | 0,5% | 3,1% | 0,9% | 0,1% | 1,5% | 2,6% | 8,1% |

⁵ Los datos incorporan la transformación que pueden sufrir los asuntos (inicial calificación como diligencias urgentes y posterior transformación a diligencias previas..., así como las relativas a las diferentes fases del procedimiento) por lo que no resultan equivalentes a número de denuncias.

⁶ En todos estos asuntos penales la víctima es mujer –salvo denuncias cruzadas- y el hecho delictivo ha sido cometido en el ámbito de la pareja o ex pareja.

⁷ Asuntos tramitados por la vía de Juicio Rápido

⁸ Fase de instrucción de los procedimientos abreviados

⁹ Procedimiento seguido para el enjuiciamiento de delitos penados con pena privativa de libertad hasta 9 años

¹⁰ Procedimiento seguido para el enjuiciamiento de delitos penados con pena privativa de libertad superior a 9 años

¹¹ Corresponde a la precalificación inicial, que tiende, además, a englobar como lesiones el grueso de violencias denunciadas, previa a la acusación que se formule y al pronunciamiento que haga la sentencia.

¹² Se incluyen tanto los consumados como los intentos de homicidio.

PERSONAS ENJUICIADAS¹³

| Total personas enjuiciadas | CONDENADAS | | ABSUELTAS | |
|----------------------------|------------|-------------|------------|-------------|
| | Españolas | Extranjeras | Españolas | Extranjeras |
| 5.536 | 2.867 | 1.386 | 1043 | 240 |
| | 52% | 25% | 19% | 4% |
| | 77% | | 23% | |

FORMA EN QUE TERMINAN LOS PROCEDIMIENTOS

| TOTAL ¹⁴ | SENTENCIA ABSOLUTORIA | SENTENCIA CONDENATORIA | SOBRESEIMIENTO LIBRE | SOBRESEIMIENTO POVISIONAL | ELEVACIÓN ÓRGANO COMPETENTE ¹⁵ |
|---------------------|-----------------------|------------------------|----------------------|---------------------------|---|
| 26.921 | 1.050 | 3.887 | 1147 | 11.230 | 9.607 |
| | 4% | 14% | 4% | 42% | 36% |

Del total de sentencias dictadas en este primer trimestre el 21% resulta absolutoria y el 79% condenatoria.

ASUNTOS CIVILES INGRESADOS EN LOS JVM

| ASUNTOS CIVILES | DIVORCIOS NO CONSENSUADOS | SEPARACIONES NO CONSENSUADAS | MEDIDAS PREVIAS | MEDIDAS COETANEAS | GUARDA, CUSTODIA O ALIMENTOS HIJOS NO MATRIMONIALES | OTROS ¹⁶ |
|-----------------|---------------------------|------------------------------|-----------------|-------------------|---|---------------------|
| 4.798 | 1.442 | 129 | 552 | 527 | 807 | 1.341 |
| | 30,1% | 2,7% | 11,5% | 11,0% | 16,8% | 27,9% |

¹³ Referido a juicios de faltas y a sentencias por delito dictadas de conformidad. Las absoluciones, por ello, van referidas a faltas, ya que la sentencia de conformidad es siempre de condena. El porcentaje total de hombres enjuiciados fue del 98% del total de personas enjuiciadas, resultando condenado el 77%. De las mujeres enjuiciadas –un 1,2% del total de personas enjuiciadas–, resultaron condenadas el 70%.

¹⁴ Refleja el número de procedimientos terminados en el trimestre que, lógicamente, no son todos los registrados.

¹⁵ Se refiere a causas por delito en las que no se ha dictado sentencia de conformidad. El enjuiciamiento en estos casos no corresponde al JVM.

¹⁶ Incluye procesos contenciosos, entre otros sobre filiación, maternidad y paternidad, relación paterno filial, nulidades matrimoniales, divorcios consensuados, separación mutuo acuerdo, modificación de medidas o liquidación del régimen económico matrimonial.

DATOS DE ÓRDENES DE PROTECCIÓN SOLICITADAS E INCOADAS EN LOS JUZGADOS DE VIOLENCIA SOBRE LA MUJER¹⁷

| ÓRDENES DE PROTECCIÓN | SOLICITADAS | ADOPTADAS | NO ADOPTADAS | PENDIENTES | RATIO ÓRDENES/DENUNCIAS |
|-----------------------|-------------|-----------|--------------|------------|-------------------------|
| TOTALES | 10.226 | 7.431 | 3.014 | 388 | 30,1% |
| | | 72,7% | 29,5% | 3,8% | |

| TOTAL SOLICITANTES | MUJERES ESPAÑOLAS | MUJERES EXTRANJERAS | MUJERES MAYOR EDAD | MUJERES MENOR EDAD |
|--------------------|-------------------|---------------------|--------------------|--------------------|
| 10.258 | 6.667 | 3.591 | 10.010 | 248 |
| | 65,0% | 35,0% | 97,6% | 2,4% |

RELACIÓN DE PARENTESCO

| CÓNYUGE | EXCÓNYUGE | REL. AFECTIVA | EXRELACIÓN AFECTIVA |
|---------|-----------|---------------|---------------------|
| 3.075 | 1.202 | 3.170 | 2.811 |
| 30,0% | 11,7% | 30,9% | 27,4% |

| TOTAL DENUNCIADOS HOMBRES | HOMBRES ESPAÑOLES | HOMBRES EXTRANJEROS |
|---------------------------|-------------------|---------------------|
| | 65,62% | 34,38% |

¹⁷ Además de las tramitadas en los JVM, se han solicitado ante los Juzgados de Guardia, fuera del horario de audiencia de aquellos, 1.916 Órdenes de Protección relacionadas con la violencia de género, de las que se han acordado 1.521, el 79,4%. El porcentaje de víctimas solicitantes de otras nacionalidades es del 34,3%.

MEDIDAS PENALES DERIVADAS DE LAS ÓRDENES DE PROTECCIÓN Y DE OTRAS MEDIDAS CAUTELARES (De Seguridad y Protección):

21.907 (De ellas han sido adoptadas en el ámbito de la Orden de Protección 16.627, el 76%, y 5.280, el 24%, como Medidas Cautelares).

| | PRIVATIVAS DE LIBERTAD | SALIDA DE DOMICILIO | ORDEN DE ALEJAMIENTO | PROHIBICIÓN DE COMUNICACIÓN | PROHIBICIÓN VOLVER AL LUGAR | SUSPENSIÓN TENENCIA Y USO ARMAS | OTRAS |
|---|------------------------|---------------------|----------------------|-----------------------------|-----------------------------|---------------------------------|-------|
| OP | 375 | 1.171 | 6.150 | 6.181 | 1.303 | 979 | 468 |
| MC | 237 | 359 | 1.851 | 1.802 | 340 | 429 | 262 |
| % Medidas Penales OP adoptadas sobre total OP adoptadas | 5,05% | 15,75% | 82,74% | 83,16% | 17,53% | 13,17% | 6,30% |

MEDIDAS CIVILES DERIVADAS DE LAS ÓRDENES DE PROTECCIÓN Y DE OTRAS MEDIDAS CAUTELARES (De Seguridad y Protección):

5.510. De ellas 5.324 el 97%, han sido adoptadas en el ámbito de la OP y el resto, 186, el 3%, como Medidas Cautelares)

| MEDIDAS CIVILES | ATRIBUCIÓN DE LA VIVIENDA | PERMUTA VIVIENDA | SUSPENSIÓN REGIMEN DE VISITAS | SUSPENSIÓN POTESTAD | SUSPENSIÓN GUARDA Y CUSTODIA | PRESTACIÓN DE ALIMENTOS | PROTECCIÓN DEL MENOR PARA EVITAR UN PELIGRO O PERJUICIO | OTRAS |
|--|---------------------------|------------------|-------------------------------|---------------------|------------------------------|-------------------------|---|--------|
| OP | 1.545 | 2 | 241 | 11 | 552 | 1.826 | 31 | 1.116 |
| MC | 59 | 1 | 10 | 1 | 17 | 58 | 5 | 35 |
| % Medidas Civiles adoptadas sobre total OP adoptadas | 20,79% | 0,03% | 3,24% | 0,15% | 7,43% | 24,57% | 0,42% | 15,01% |

| ORDENES DE PROTECCIÓN VÍCTIMAS VIOLENCIA SOBRE LA MUJER | | | | |
|--|--------------------|------------------|---------------------|--------------------|
| Resumen por Comunidades Autónomas | | | | |
| Comunidad | SOLICITADAS | ADOPTADAS | NO ADOPTADAS | % ADOPTADAS |
| Andalucía | 1844 | 1358 | 476 | 73,6% |
| Aragón | 179 | 149 | 30 | 83,2% |
| Asturias | 191 | 112 | 79 | 58,6% |
| Baleares | 399 | 188 | 211 | 47,1% |
| Canarias | 757 | 488 | 267 | 64,5% |
| Cantabria | 111 | 73 | 36 | 65,8% |
| Castilla y León | 415 | 344 | 67 | 82,9% |
| Castilla - La Mancha | 482 | 408 | 102 | 84,6% |
| Catalunya | 1761 | 1175 | 765 | 66,7% |
| C. Valenciana | 1163 | 1069 | 148 | 91,9% |
| Extremadura | 160 | 128 | 32 | 80,0% |
| Galicia | 333 | 233 | 99 | 70,0% |
| Madrid | 1540 | 975 | 542 | 63,3% |
| Murcia | 466 | 442 | 24 | 94,8% |
| Navarra | 97 | 73 | 24 | 75,3% |
| País Vasco | 247 | 148 | 99 | 59,9% |
| La Rioja | 81 | 68 | 13 | 84,0% |
| TOTALES | 10226 | 7431 | 3014 | 72,7% |

| DENUNCIAS Y RENUNCIAS | | | | | | |
|------------------------------|----------------------------|-----------------------------|--|---|------------------------------------|----------------------------------|
| | Denuncias recibidas | Renuncias al proceso | CCAA de mayor a menor tasa Denuncia / Población | Denuncias por cada 10.000 habitantes | Ratio renuncias / denuncias | Ratio ordenes / denuncias |
| Andalucía | 6.801 | 771 | 6 | 8,1 | 11% | 27% |
| Aragón | 695 | 77 | 11 | 5,2 | 11% | 26% |
| Asturias | 529 | 53 | 13 | 4,9 | 10% | 36% |
| Baleares | 1.142 | 219 | 1 | 10,4 | 19% | 35% |
| Canarias | 2.095 | 219 | 2 | 10,0 | 10% | 36% |
| Cantabria | 280 | 16 | 14 | 4,8 | 6% | 40% |
| Castilla y León | 1.457 | 225 | 10 | 5,7 | 15% | 29% |
| Castilla-La Mancha | 1.278 | 162 | 8 | 6,1 | 13% | 38% |
| Cataluña | 4.388 | 460 | 9 | 5,9 | 10% | 40% |
| Valencia | 4.765 | 520 | 4 | 9,4 | 11% | 24% |
| Extremadura | 469 | 20 | 16 | 4,3 | 4% | 34% |
| Galicia | 1.422 | 95 | 12 | 5,1 | 7% | 23% |
| Madrid | 5.429 | 562 | 5 | 8,5 | 10% | 28% |
| Murcia | 1.388 | 219 | 3 | 9,6 | 16% | 34% |
| Navarra | 258 | 83 | 17 | 4,1 | 32% | 38% |
| País Vasco | 1.028 | 199 | 15 | 4,7 | 19% | 24% |
| La Rioja | 232 | 30 | 7 | 7,2 | 13% | 35% |
| España | 33.656 | 3.930 | | 7,2 | 12% | 30% |

AUDIENCIAS PROVINCIALES: SECCIONES ESPECIALIZADAS EN VIOLENCIA SOBRE LA MUJER

JUICIOS CELEBRADOS DE VIOLENCIA DE GÉNERO EN PROCESOS ÚNICA INSTANCIA

| Período | Sentencia condenatoria | Sentencia Absolutoria |
|-------------------|------------------------|-----------------------|
| Enero- Marzo 2009 | 113 | 24 |
| | 82% | 18% |

Total sentencias: 137

JUZGADOS DE LO PENAL

SENTENCIAS DICTADAS ENTRE ENERO - MARZO 2009 EN EL ÁMBITO DE LA VIOLENCIA DE GÉNERO

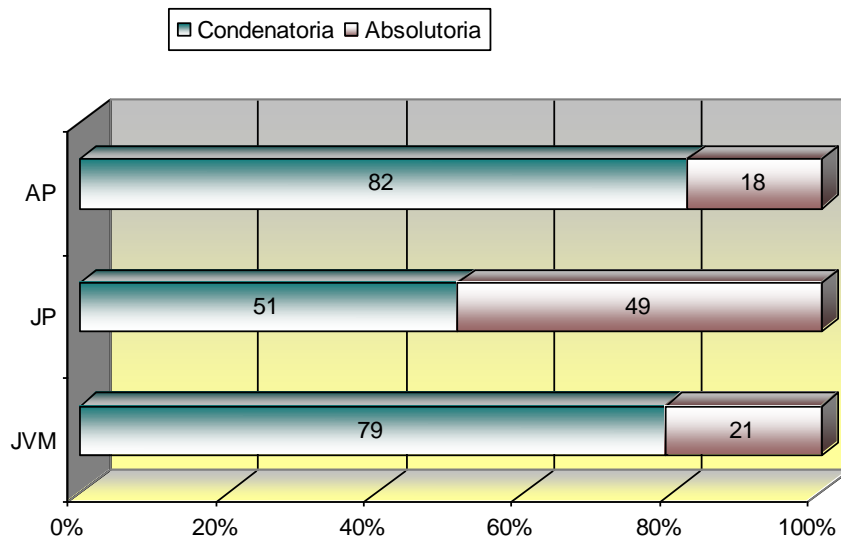
| Período | Sentencia condenatoria con conformidad | Sentencia condenatoria sin conformidad | Sentencia Absolutoria |
|-------------------|--|--|-----------------------|
| | 1.899 | 2.539 | 4.201 |
| Enero- Marzo 2009 | 22% | 29% | 49% |
| | 4.438 (51%) | | |

Total sentencias: 8.639

TOTAL SENTENCIAS DICTADAS ENTRE ENERO – MARZO 2008 EN EL ÁMBITO DE LA VIOLENCIA DE GÉNERO

| ÓRGANO | TOTAL SENTENCIAS | SENTENCIAS CONDENATORIAS | % | SENTENCIAS ABSOLUTORIAS | % |
|-------------------------|------------------|--------------------------|------------|-------------------------|------------|
| JVM | 4937 | 3.887 | 79% | 1.050 | 21% |
| JUZGADOS DE LO PENAL | 8639 | 4.438 | 51% | 4.201 | 49% |
| AUDIENCIAS PROVINCIALES | 137 | 113 | 82% | 24 | 18% |
| TOTAL | 13713 | 8.438 | 62% | 5.275 | 38% |

% SENTENCIAS CONDENATORIAS - ABSOLUTORIAS POR ÓRGANO



PORCENTAJE DE CONDENAS GLOBAL

